

**岡島百貨店2017
値札発行システム
オペレーションマニュアル**

V e r s i o n : 1 . 0 0

平成29年10月

オカベマーキングシステム株式会社

目 次

I. 岡島百貨店2017値札発行システム

目 次.....	2
処理概要.....	3
機能概要.....	3
処理手順.....	4
1. 発行処理（ヘッダー項目）.....	4
2. 発行処理（明細項目1）.....	6
3. 初期設定（初期設定終了後発行画面を再立ち上げすることにより変更が有効になります。）.....	8
①初期札種設定（初期出荷時は「標準1号プロパー 2段バー」です）.....	8
②税区分設定（初期出荷時は「外税2」です）.....	9
③仕入区分設定（初期出荷時は「本仕入」です）.....	10
④取引先コード設定（初期出荷時は初期値設定無し）.....	11
⑤ロゴ印字設定（初期出荷時は有です。画面上部で確認）.....	11
4. 税率の変更.....	12
その他.....	13
1. 値札コード.....	13
2. 税区分.....	13
3. 販促文字一覧.....	14
ソフトウェアトラブル発生時のご連絡先.....	15

処理概要

- ・使用機種 Windows 搭載PC
- ・使用OS Windows XP/7/10
 ※サーバー用OSは除く
- ・サブモジュール オカベ製プリンタ専用 DLL (OPD)
- ・使用プリンタ M-9820, M-9680II, M-9680, Xi320

※本システムは、32ビット版となります。

※本システムは、外税, 内税, 非課税, 外税2, 外税3 対応となります。

機能概要

1. 画面より発行データを入力し、編集後プリンタへ送信します。
2. 札種は標準1・2・3・4・5・6・7・10・11号札の9種類です。

処理手順

1. 発行処理（ヘッダー項目）

- ・機能：ヘッダー項目（札コード～仕入年月）の入力を行う。
- ・処理：札種コード 札種コードの選択（F8ボタンで一覧表示）

検索キー	値
011	標準1号プロバー 1段バー
012	標準1号プロバー 2段バー
021	標準2号プロバー 1段バー
022	標準2号プロバー 2段バー
031	標準3号プロバー 1段バー
032	標準3号プロバー 2段バー
041	標準4号プロバー 1段バー
042	標準4号プロバー 2段バー
051	標準5号プロバー 1段バー

札種 札種コード選択時に自動で表示される（手入力不可）

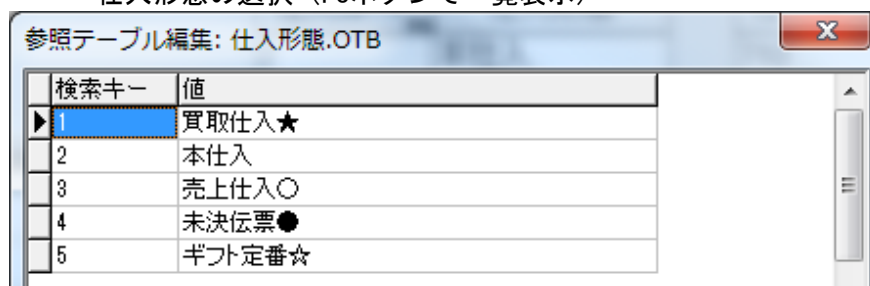
税区コード 税区コードの選択（F8ボタンで一覧表示）

検索キー	値
0	外税
1	内税
2	非課税
4	外税2
5	外税3

税区分 税区コード選択時に自動で表示される（手入力不可）

取引先コード 数字6桁必須（初期値設定可能）

仕入コード 仕入形態の選択（F8ボタンで一覧表示）

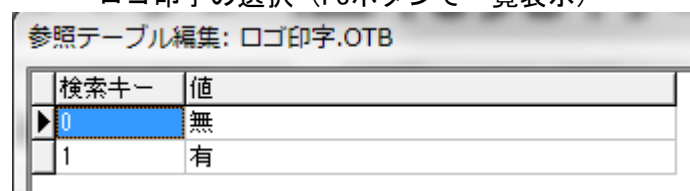


検索キー	値
▶ 1	買取仕入★
2	本仕入
3	売上仕入○
4	未決伝票●
5	ギフト定番☆

仕入形態 仕入コード選択時に自動で表示される（手入力不可）

仕入年月 初期値はPCの内部時計により取得。変更可（西暦下1桁+月2桁）

ロゴ印字 ロゴ印字の選択（F8ボタンで一覧表示）



検索キー	値
▶ 0	無
1	有

2. 発行処理（明細項目 1）

OmniTag21 - 岡島2017発行 (M96XX)

ファイル(E) 編集(E) 表示(V) 発行(P) ツール(T) ヘルプ(H)

全発行(F1) 行発行(F2) 呼出し(F3) 登録(F4) キー参照(F11) 上書き(W)

行削除(F5) 全削除(F6) 行複写(F7) テープ(F8) 閉じる(F10) 選択発行(F12)

岡島2017値札発行

ver1.00

札種コード 012	札種 標準1号プロバー 2段バー	税区コード 4	税区分 外税2	ロゴ印字 有
取引先コード 123456	仕入コード 2	仕入形態 本仕入	仕入年月 710	※半角数字3桁(西暦下1桁+月2桁)

※『单品コード』は1段バーコード選択時のみ使用

DEPT	クラス	取引条件	戦略商品	価格	单品コード	販促コード	販促文字	取引先任意	発行枚数
1234	123456	1234	1	123456	1234567890123	07	2点に付き	ABCDE12345アイウエ	1234

※「内税」選択時のみ『税込価格』を入力
※戦略商品である場合、『戦略商品』欄に『1』（半角数字）を入力

発行枚数：(1/7)

- ・ 機能：明細項目（DEPT～発行枚数）の入力を行います。
- ・ 項目：DEPT 数字4桁必須
 クラス 数字6桁必須
 取引条件 数字4桁必須
 戦略商品 『*』を印字する場合に“1”（半角数字）を入力
 価格 数字1～6桁必須（5号札の場合のみ7桁まで入力可能）
 ※本体価格を入力（『内税』の場合のみ税込価格を入力）
 单品コード 数字13桁入力
 1段バーコード選択時入力必須
 販促コード 販促文字の選択（F8ボタンで一覧表示）（任意）

参照テーブル編集: 販促文字.OTB

検索キー	値
01	税込み
02	特価品
03	奉仕品
04	特別奉仕品
05	
06	1点に付き
07	2点に付き
08	3点に付き
09	4点に付き

販促文字	販促コード選択時に自動で表示される（手入力不可）
取引先任意	半角英数カナ0～15桁（任意）
発行枚数	数字1～4桁必須

・ファンクション機能（発行機能のみ）

PF1	→	画面データの全発行
PF2	→	カーソル行のみの行発行
PF5	→	行削除
PF7	→	行複写
PF10	→	終了
PF12	→	選択行のみ行発行（選択は行先頭の枠をクリック）

3. 初期設定（初期設定終了後発行画面を再立ち上げることにより変更が有効になります。）

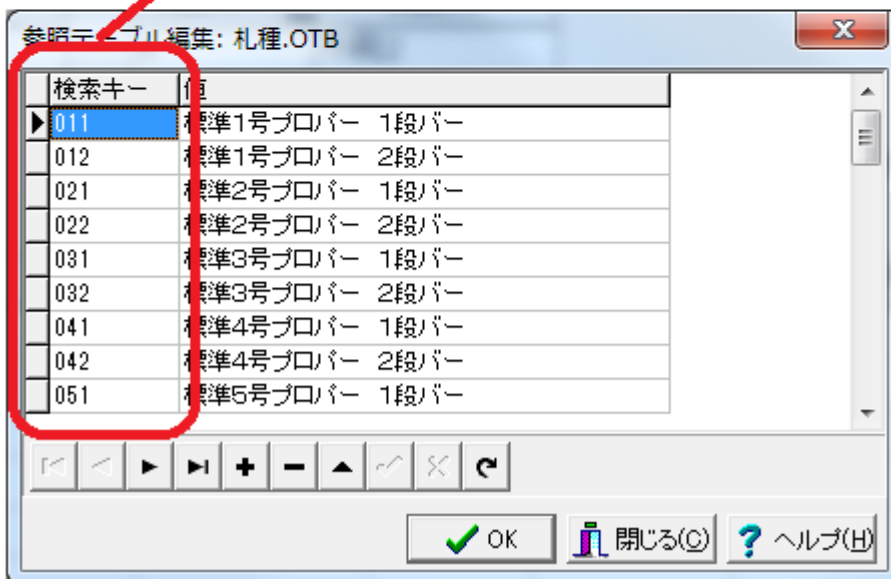
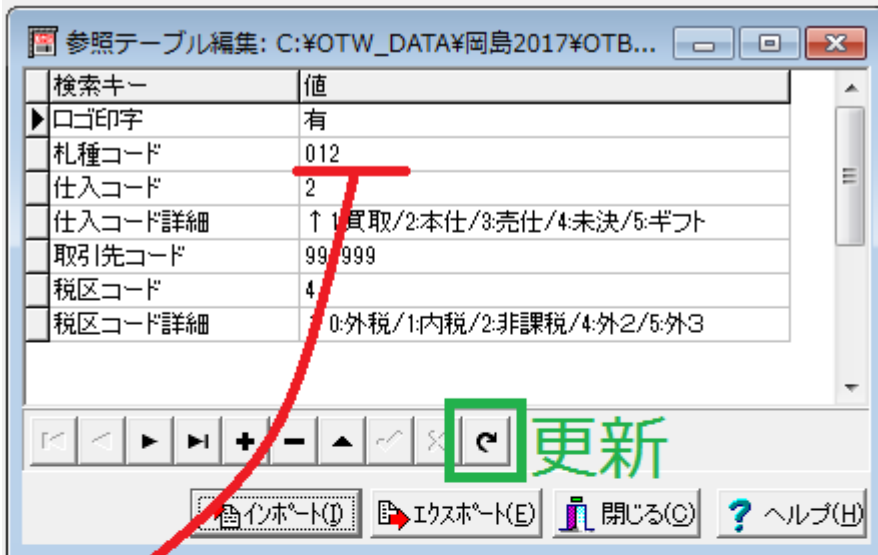
①初期札種設定（初期出荷時は「標準1号プロパー 2段バー」です）

（機能）発行画面立ち上げ時の札種を設定する

（操作）発行画面上部の、ツール(T)⇒参照テーブル編集(T)⇒初期値⇒「OK」

検索キー：札種コード の「値」に下記札種コードを入力

更新ボタンを押して完了



札種コード一覧は本資料後半「その他」に記載

※札種コードは、発行画面の「札種コード」項目でF8キーを押して確認できる

②税区分設定（初期出荷時は「外税2」です）

（機能）発行画面立ち上げ時の税区分を設定する

（操作）発行画面上部の、ツール(T)⇒参照テーブル編集(T)⇒初期値⇒「OK」

検索キー：税区コード の「値」に下記税区コード（半角数字）を入力

更新ボタンを押して完了

検索キー	値
ロゴ印字	有
札種コード	012
仕入コード	2
仕入コード詳細	↑ 1:買取/2:本仕/3:売仕/4:未決/5:ギフト
取引先コード	999999
税区コード	4
税区コード詳細	↑ 0:外税/1:内税/2:非課税/4:外2/5:外3

更新

閉じる(O) ヘルプ(H)

0・・・外税

1・・・内税

2・・・非課税

4・・・外税2

5・・・外税3

※コードの入力は半角数字

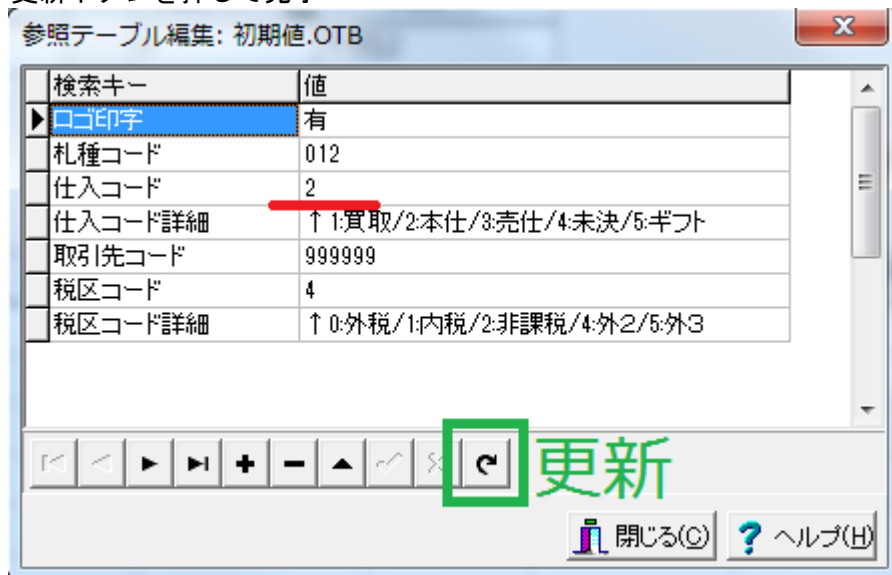
③仕入区分設定（初期出荷時は「本仕入」です）

（機能）発行画面立ち上げ時の仕入区分を設定する

（操作）発行画面上部の、ツール(T)⇒参照テーブル編集(T)⇒初期値⇒「OK」

検索キー：仕入コード の「値」に下記仕入コード（半角数字）を入力

更新ボタンを押して完了



- 1・・・買取
- 2・・・本仕入
- 3・・・売上仕入
- 4・・・未決伝票
- 5・・・ギフト定番

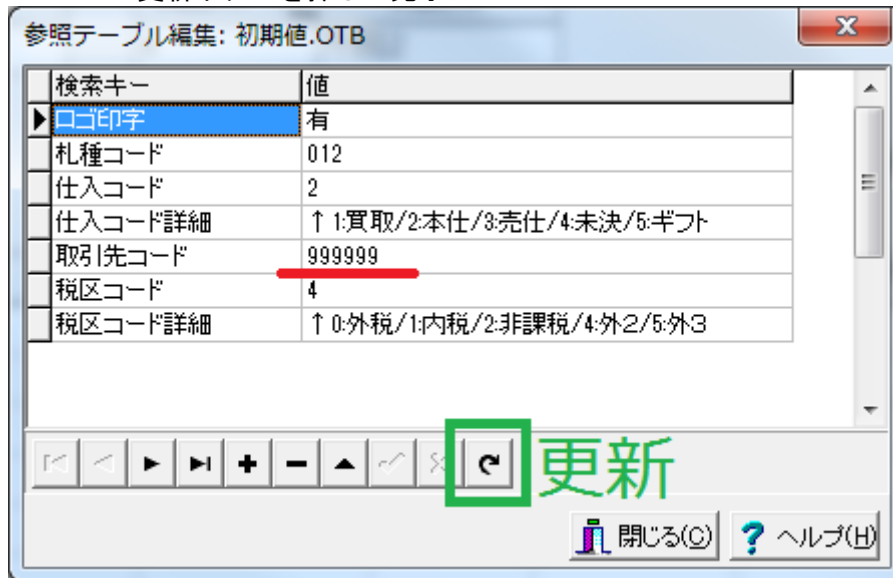
④取引先コード設定（初期出荷時は初期値設定無し）

（機能）発行画面立ち上げ時の取引先コードを設定する

（操作）発行画面上部の、ツール(T)⇒参照テーブル編集(T)⇒初期値⇒「OK」

検索キー：取引先コード の「値」に半角数字6桁を入力

更新ボタンを押して完了



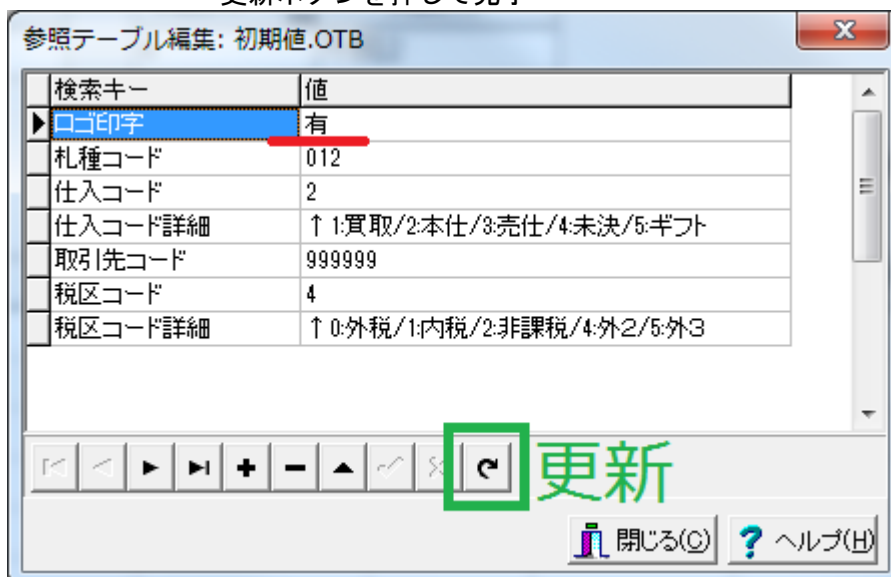
⑤ロゴ印字設定（初期出荷時は有です。画面上部で確認）

（機能）発行画面立ち上げ時のロゴ印字を設定する

（操作）発行画面上部の、ツール(T)⇒参照テーブル編集(T)⇒初期値⇒「OK」

検索キー：ロゴ印字 の「値」に“有”または“無”を入力

更新ボタンを押して完了



4. 税率の変更

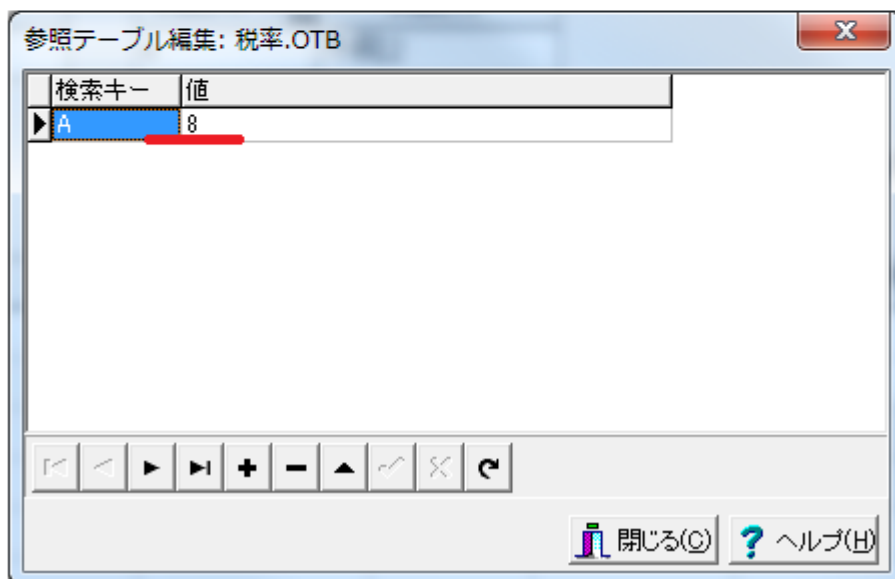
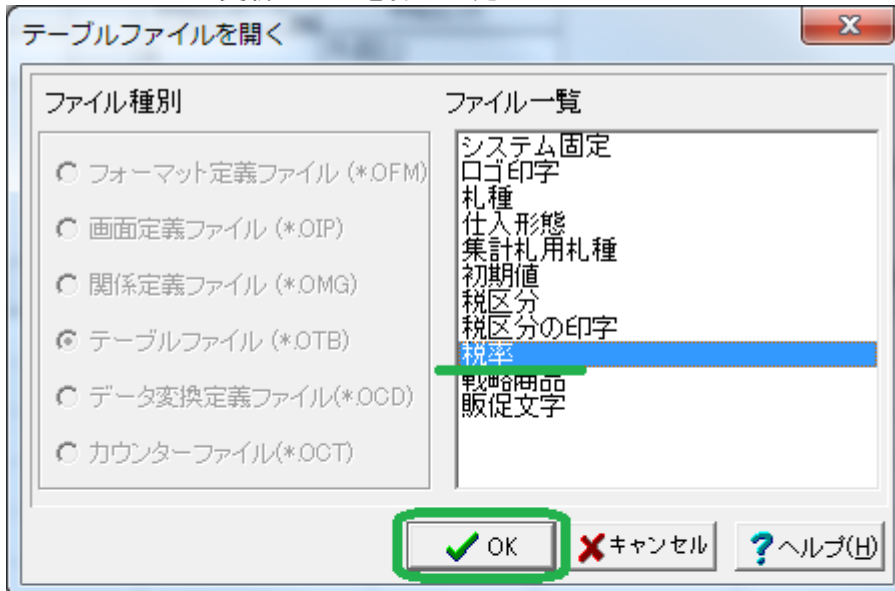
(機能) 設定されている税率を変更する

(操作) 発行画面上部の、ツール(T)⇒参照テーブル編集(T)⇒税率⇒「OK」

検索キー：「A」 の「値」に税率（半角数字）を入力

※例：税率が8パーセントの場合は「8」を入力

更新ボタンを押して完了



その他

1. 値札コード

札種コード	値札種類	札種コード	値札種類
011	標準1号プロパー 1段バー	511	標準1号セール 1段バー
012	標準1号プロパー 2段バー	512	標準1号セール 2段バー
021	標準2号プロパー 1段バー	521	標準2号セール 1段バー
022	標準2号プロパー 2段バー	522	標準2号セール 2段バー
031	標準3号プロパー 1段バー	531	標準3号セール 1段バー
032	標準3号プロパー 2段バー	532	標準3号セール 2段バー
041	標準4号プロパー 1段バー	541	標準4号セール 1段バー
042	標準4号プロパー 2段バー	542	標準4号セール 2段バー
051	標準5号プロパー 1段バー	551	標準5号セール 1段バー
052	標準5号プロパー 2段バー	552	標準5号セール 2段バー
061	標準6号プロパー 1段バー	561	標準6号セール 1段バー
062	標準6号プロパー 2段バー	562	標準6号セール 2段バー
071	標準7号プロパー 1段バー	671	標準7号セール 1段バー
072	標準7号プロパー 2段バー	572	標準7号セール 2段バー
101	標準10号プロパー 1段バー	610	標準11号セール バー無
102	標準10号プロパー 2段バー		
110	標準11号プロパー バー無		

2. 税区分

税区コード	税区分
0	外税
1	内税
2	非課税
4	外税2
5	外税3

2. 仕入形態

仕入コード	仕入形態
1	買取仕入★
2	本仕入
3	売上仕入○
4	未決伝票●
5	ギフト定番☆

3. 販促文字一覧

コード	販促文字名称	コード	販促文字名称	コード	販促文字名称
01	税込み	11	1個に付き	21	1足に付き
02	特価品	12	2個に付き	22	2足に付き
03	奉仕品	13	3個に付き	23	3足に付き
04	特別奉仕品	14	4個に付き	24	4足に付き
05		15	5個に付き	25	5足に付き
06	1点に付き	16	1枚に付き	26	1mに付き
07	2点に付き	17	2枚に付き	27	2mに付き
08	3点に付き	18	3枚に付き	28	3mに付き
09	4点に付き	19	4枚に付き	29	4mに付き
10	5点に付き	20	5枚に付き	30	5mに付き

コード	販促文字名称	コード	販促文字名称	コード	販促文字名称
31	1枚組	41	よりどり1枚	51	
32	2枚組	42	よりどり2枚	52	
33	3枚組	43	よりどり3枚	53	
34	4枚組	44	よりどり4枚	54	
35	5枚組	45	よりどり5枚	55	
36	よりどり1点	46	1セット	56	
37	よりどり2点	47	2セット	57	
38	よりどり3点	48	3セット	58	
39	よりどり4点	49	4セット	59	
40	よりどり5点	50	5セット	60	

ソフトウェアトラブル発生時のご連絡先

「操作方法がわからない」「トラブルが解消しない」など、本システムについてご不明な点がありましたら、下記の部署までお問い合わせください。

オカベマーケティングシステム株式会社

技術部 システム課

TEL 03-5379-5323

FAX 03-3356-0716

受付時間：AM9:00～PM5:30

営業日：毎週月曜日～金曜日

(年末年始祝祭日・夏季休日を除く)