

**京急百貨店 2014値札発行システム
(プラス税移行期間)
オペレーションマニュアル**

V e r s i o n : 1 . 0 0

平成 2 5 年 1 2 月

オカベマーキングシステム株式会社

目次

I. 京急百貨店2014値札発行システム（プラス税移行期間）

目次.....	2
処理概要.....	3
機能概要.....	3
処理手順.....	4
1. 発行処理（ヘッダー項目）.....	4
2. 発行処理（明細項目1）.....	6
3. 初期設定（初期設定終了後発行画面を再立ち上げすることにより変更が有効になります。）.....	7
①初期札設定.....	7
②税区分設定（初期出荷時は外税です。画面右上で確認）.....	8
その他.....	9
1. 値札コード.....	9
2. 仕入形態.....	9
3. 印字サンプル.....	10
ソフトウェアトラブル発生時のご連絡先.....	11

処理概要

- ・使用機種 Windows 搭載PC
- ・使用OS MS-Windows XP/7/10
 ※サーバー用OSは除く
- ・サブモジュール オカベ製プリンタ専用 DLL (OPD)
- ・使用プリンタ M-9820, M-9680II, M-9680, Xi320

※本システムは、32ビット版となります。

※本システムは、外税（プラス税），内税、非課税、不課税用となります。

本体、税込み併記が必要になる際は、京急2004II又は、新たなシステムが必要になる可能性がございます。

機能概要

1. 画面より発行データを入力し、編集後プリンタへ送信します。
2. 発行データの保存ができます。
3. 札種は標準1・2・3・4・5・6・7・9・ギフト札・価格表示札の10種類です。
4. ロゴマークのグラフィック印字を行います。

処理手順

1. 発行処理（ヘッダー項目）



- ・機能：ヘッダー項目（札種名～取引コード）の入力を行います。
- ・処理：札種 札種の選択（F8ボタンで一覧表示）

012	標準1号 2段バー
022	標準2号 2段バー
032	標準3号 2段バー
042	標準4号 2段バー
052	標準5号 2段バー
062	標準6号 2段バー
072	標準7号 2段バー
092	標準9号 2段バー
102	標準10号2段バー
110	標準11号バー無し

仕入年月 初期はPCの内部時計により取得。変更化(西暦下2桁月2桁)

P/S SALE印字（0：印字無し 1：SALE印字）（F8ボタンで一覧表示）

PS P/S区分により名称表示

仕入形態 0：買取 1：委託 2：売仕（F8ボタンで一覧表示）

仕入名称 仕入形態により上記仕入形態名表示

税区分

後述する初期設定で変更（初期出荷時外税（プラス 税））



2. 発行処理（明細項目 1）



- ・ 機能：明細項目（売場～枚数）の入力を行います。
- ・ 項目：

売場	数字 3 桁必須
分類	数字 4 桁必須
取引条件	数字 3 桁必須
政策	数字 2 桁必須
戦略商品	任意（"1"入力で値札に*印表示。百貨店の指示による）
販促表示	F 8 ボタンで一覧表示より選択。（任意）
売価	売価入力必須（最大¥9, 999, 999まで）
取引先任意	半角英数文字 0～1 3 桁
枚数	数字 1～4 桁必須
- ・ ファンクション機能（発行機能のみ）

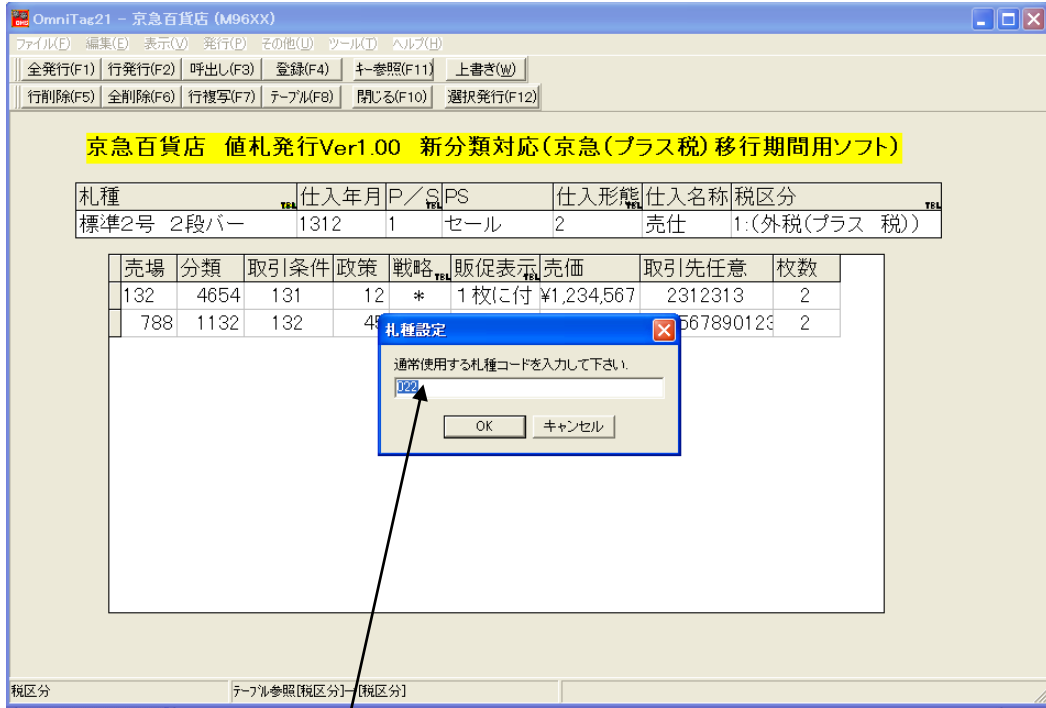
P F 1	→	画面データの全発行
P F 2	→	カーソル行のみの行発行
P F 5	→	行削除
P F 7	→	行複写
P F 1 0	→	終了
P F 1 2	→	選択行のみ行発行（選択は行先頭の枠をクリック）

3. 初期設定（初期設定終了後発行画面を再立ち上げることにより変更が有効になります。）

①初期札設定

（機能）発行画面立ち上げ時の札種を設定する

（操作）発行画面上部の、その他(U)⇒札種の設定(D)⇒札種コード(後述)入力

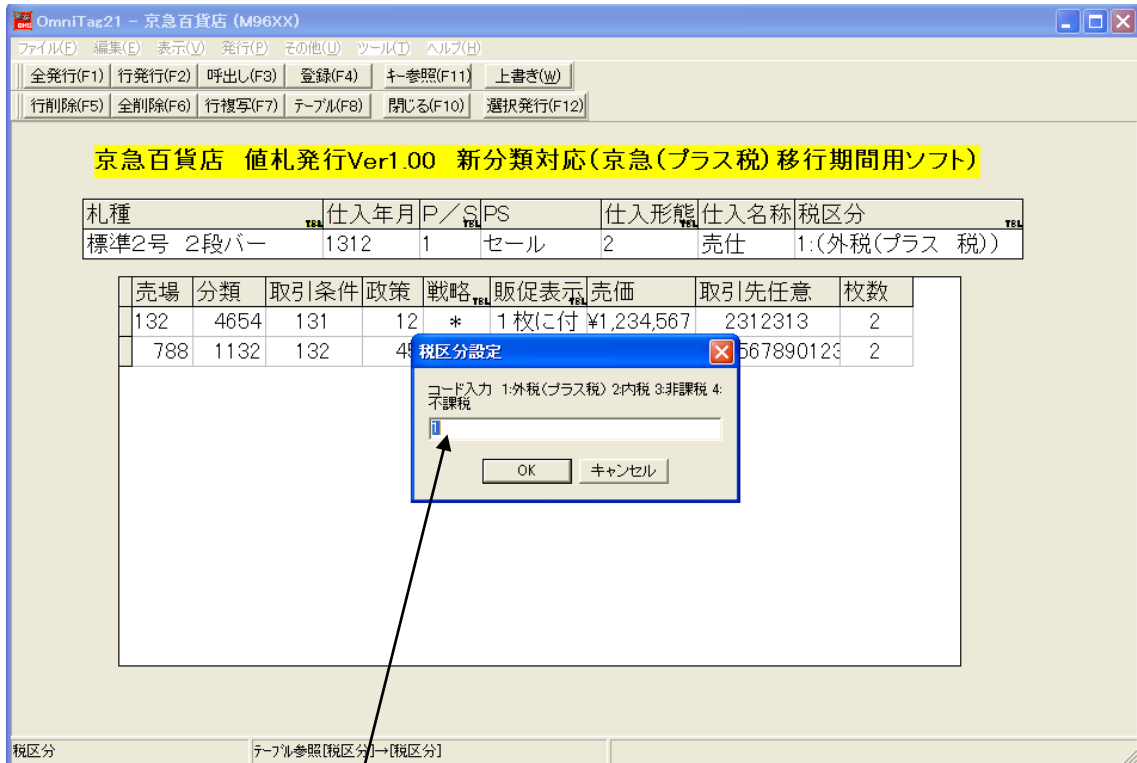


012	標準1号 2段バー
022	標準2号 2段バー
032	標準3号 2段バー
042	標準4号 2段バー
052	標準5号 2段バー
062	標準6号 2段バー
072	標準7号 2段バー
092	標準9号 2段バー
102	標準10号2段バー
110	標準11号バー無し

②税区分設定（初期出荷時は外税です。画面右上で確認）

(機能) 発行画面立ち上げ時の税区分を設定する

(操作) 発行画面上部の、その他 (U) ⇒ 初期税区分設定 (F) ⇒ 税区分コード (後述) 入力



その他

1. 値札コード

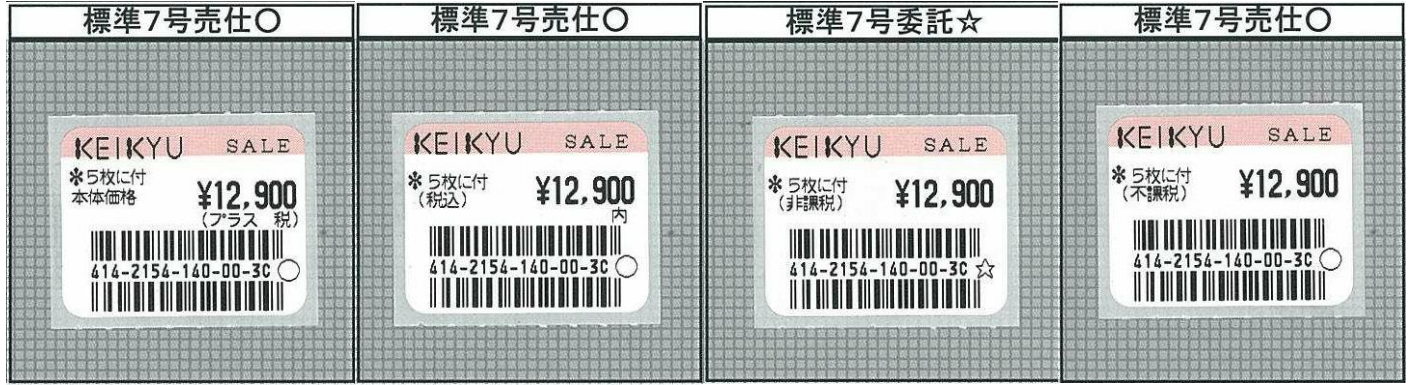
札種コード	値札種バーコード
012	標準1号バー2段
022	標準2号バー2段
032	標準3号バー2段
042	標準4号バー2段
062	標準6号バー2段
072	標準7号バー2段
092	標準9号バー2段
102	ギフト札
110	価格表示札

2. 仕入形態

仕入形態コード	仕入形態名	表示記号
0	買取	表示無し
1	委託	☆
2	売仕	○

3. 印字サンプル 例 1, 2, 6, 7号の印字イメージになります。





ソフトウェアトラブル発生時のご連絡先

「操作方法がわからない」「トラブルが解消しない」など、本システムについてご不明な点がありましたら、下記の部署まで添付のFAX質問用紙にてお問い合わせください。

オカベマーケティングシステム株式会社

技術部 システム課

TEL 03-5379-5323

FAX 03-5379-5179

受付時間：AM9:00～PM5:30

営業日：毎週月曜日～金曜日

(年末年始祝祭日・夏季休日を除く)

