

そごう西武パワータグ2014  
消費税増税対応版

2014年2月

オカベマーキングシステム株式会社



## ソフトウェア使用条件

- 1) 本ソフトウェアは一時に、一つのシステム又は一つのハードウェアにおいてのみ使用することができます。
- 2) 本ソフトウェアの使用権の許諾は、御購入者を特定してなされたものであり、御購入者以外の第三者に対して、本ソフトウェアの譲渡等の移転はできません。
- 3) いかなる目的においても、御購入者による複製はできません。予備品の製作等を目的に複製を必要とする場合は、弊社にお申し出下さい。弊社において複製の上で、予備品を有償にて提供させていただきます。
- 4) いかなる目的においても、御購入者による逆コンパイル又は逆アセンブラすることはできません。
- 5) 設置後、御購入者と弊社担当者が取り決めを行った期間において、御購入者による検収を行っていただきます。いかなる場合においても、その期間は設置完了後から2週間を上回ることはできません。
- 6) 検収から6ヶ月以内に発見された修正を必要とするバグは、弊社にて修正し、修正費用を無償とさせていただきますが、設置料等の諸費用は実費請求させていただきます。
- 7) 検収から6ヶ月を過ぎて発見された修正を必要とするバグは、修正に要する全費用を有償とさせていただきます。
- 8) 検収後においては6項の修正費用以外のいかなる補償も行いません。
- 9) いかなる場合もお客様の逸失利益・損害について一切責任を負いません。特別な事情により、弊社が損害賠償を負う場合は、弊社の損害賠償責任は、その法律上の構成の如何を問わず、御購入者が実際にお支払いになったソフトウェア代金相当額をもってその上限とします。第三者において損害が発生した場合、弊社が御購入者に本ソフトウェア代金相当額を支払えば、御購入者は、その第三者との間で、当該損害賠償請求額事件を解決し、その第三者から弊社へ何等の金額請求をさせないようにしなければなりません。
- 10) 本ソフトウェア製品の購入および使用に関する一切の訴訟は、東京地方裁判所を第一審管轄裁判所と致します。

〒160-0022 東京都新宿区新宿1-5-10

TEL: 03-5379-5323 FAX: 03-5379-5179

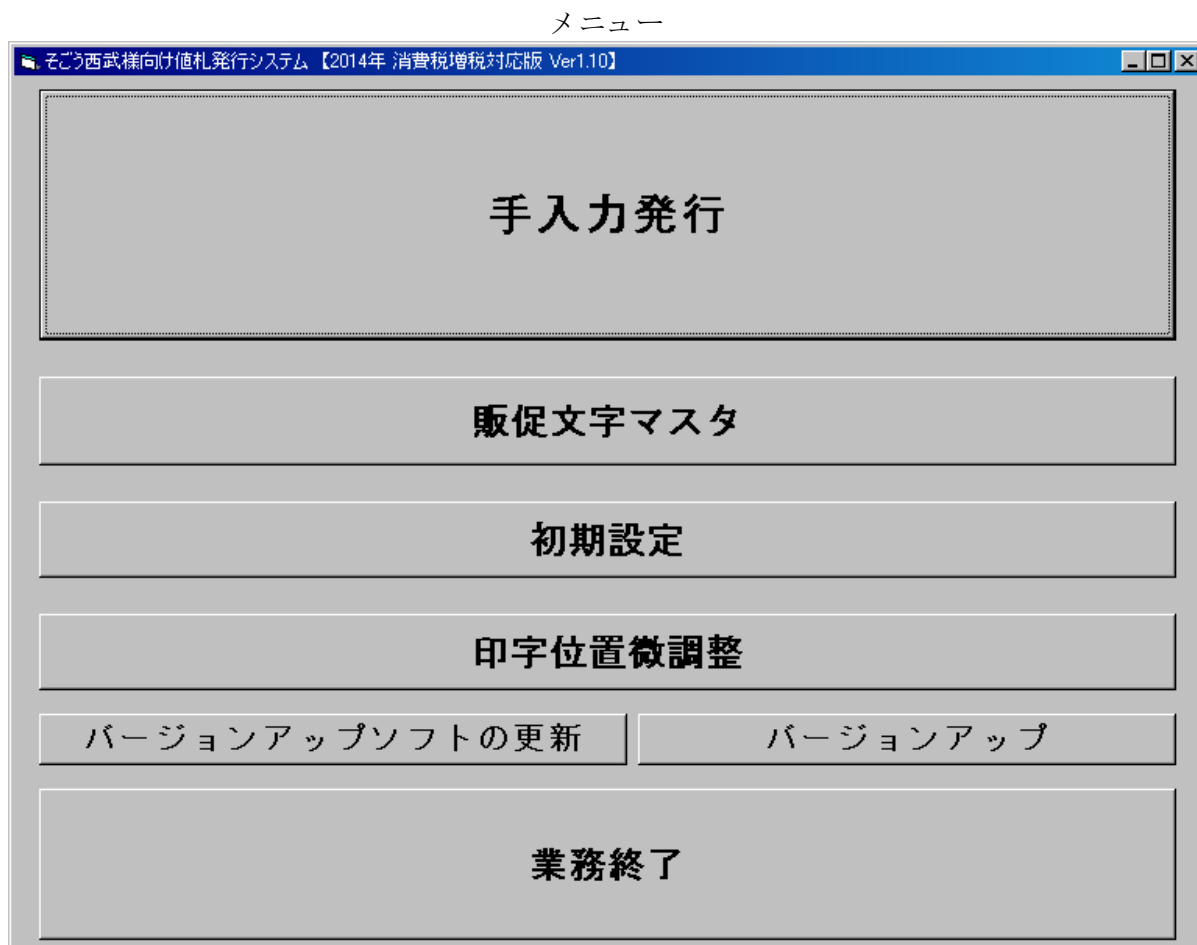
オカベマーケティングシステム株式会社

## 目 次

### I. そごう 西武パワータグ2014 オペレーターズマニュアル

ソフトウェア使用条件.....	3
目 次.....	4
機能構成図(メインメニュー) .....	5
処理手順.....	6
1 手入力発行( 値札出力 ヘッダ) .....	6
2 手入力発行( 値札出力 明細) .....	9
2-1 値札番号 121, 101, 221, 201, 521, 621, 721, 701, 421 .....	10
2-2 値札番号 111, 211, 511, 611, 711 .....	12
2-3 値札番号 112, 212, 612 .....	14
2-4 値札番号 712 .....	15
2-5 値札番号 713 .....	16
2-6 値札番号 812 .....	17
ファンクション .....	18
3 販促文字マスタ .....	19
4 初期設定.....	20
その他.....	21
サプライID一覧.....	21
1 フォーマットリスト .....	21
ソフトウェアトラブル発生時のご連絡先.....	22

## 機能構成図（メインメニュー）



- ・ 手入力発行 : 値札発行画面になります。
- ・ 販促文字マスタ : 販促文字マスタのメンテナンスになります。
- ・ 初期設定 : 入力時の初期設定やプリンタの設定を行いません。
- ・ 印字位置微調整 : フィールド（TXT）形式のファイルが開きます。
- ・ バージョンアップソフトの更新 : バージョンアップソフトのバージョンアップになります。
- ・ バージョンアップ : ソフトバージョンアップのボタンになります。
- ・ 業務終了 : ソフトを終了します。

## 処理手順

### 1 手入力発行（値札出力 ヘッダ）

ヘッダ部（共通）

品番	店舗	仕入	売方	フリ	71	74	仕入	コード	売 価	単品	コード	販促	文字	取引	先品	番	枚数
1	222	1	33	44	55	3666			¥100,000	4901234567894	012枚に付き				1234567890ABCD		2
2		1															
3		1															
4		1															
5		1															
6		1															
7		1															
8		1															
9		1															
10		1															
11		1															
12		1															
13		1															
14		1															
15		1															

・ 値札発行ヘッダ部（共通）の項目について説明いたします。

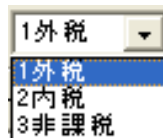
・ 各項目の入力内容は下記の通りです。

「パソコン日付」 バーコード2段時に仕入期と共に下段バーコードのフラグに使用しております。パソコンの日付を初期表示しております。

「消費税率」 税率を表示しております。こちら画面では変更は不可となります。変更が必要の際は、初期値設定にて変更を行なってください。

「課税区分」 課税区分の選択が行なえます。初期値 外税

※課税区分を変更いたしますと、明細部の入力データは自動的にクリアされます。



「消費税端数方法」 外税時の税込価格計算での小数点以下 処理方法を表示します。こちら画面では変更は不可となります。

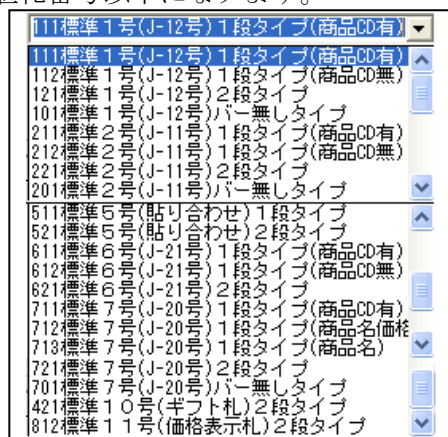
変更が必要の際は、初期値設定にて変更を行なってください。

「発行先」 プリンタ出力時の設定を表示します。こちら画面では変更は不可となります。

変更が必要の際は、初期値設定にて変更を行なってください。

※複数台を指定の際は選択が可能となります。

「 値札番号」 値札番号( 札種, バーコード 段数など) を選択して下さい。( 初期値設定可能)  
値札番号以下になります。



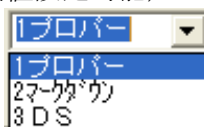
「 企業選択」 そごう・西武・ロビンソン ロゴの選択をして下さい。( 初期値設定可能)

「 ロゴ印字有無」 ロゴ印字不要の際は、ロゴ無しを選択して下さい。

※値札番号 712・713・421・812はロゴ印字がありません。

「 売方区分」 プロパー・セール( マークダウン・DS ) の選択をして下さい。

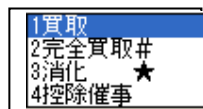
( 初期値設定可能) ※812にはありません。



「 仕入区分」 仕入区分の選択をして下さい。

買取: スペース, 完全買取: #, 消化: ★, 控除: スペース

( 初期値設定可能) ※812にはありません。



「 取引先コード」 取引先コードを6桁入力して下さい。( 初期値設定可能)

※値札番号 712・713・421・812にはありません。

「 売場コード」 売場コードを3桁入力して下さい。( 初期値設定可能)

※値札番号 712・713・421・812にはありません。

「 仕入年月」 西暦下1桁+月2桁入力して下さい。  
( 初期値設定にて表示有無が選択できます。)

※値札番号 712・713・812にはありません。

仕入年月の入力値により、2段バーコードの下段バーコードフラグ(先頭2桁)が変動します。( ※2021年上期まで使用可能となります。)

仕入年月	2011年		2012年		2013年		2014年		2015年		2016年	
	下期	上期	下期	上期	下期	上期	下期	上期	下期	上期	下期	
仕入期	24	26	27	28	29	22	24	26	27	28	29	

上期:3月~8月

下期:9月~翌年2月

※仕入期が2段バーコード下段のフラグ(先頭2桁)になります。





2 手入力発行（値札出力 明細）  
明細部

値札出力

パソコン日付 消費税率(%) 課税区分 消費税端数方法 発行先  
 2011 年 12 月 22 日 5.00 1外税 切り上げ 切り捨て 四捨五入 01:M96XX,COM1,9600,8,NONE,1,XONX0h

初期登録項目(必要桁数を入力するか一覧から選択すると、次の必要な項目に移動します)  
 値札番号 111標準1号(J-12号)1段タイプ(商品CD有) 企業選択 1西武 ログ印字有無 1ログ印字有り  
 売方区分 1プロバイー 仕入区分 1買取 取引先コード 123456 売場コード 000  
 仕入年月 112 24

品番 9523808

品番	店舗	仕入 売方	プラ ホ	アイ テム 1	アイ テム 2	仕入 コード	売 価	単品コード	販促文字	取引先品番	枚数
1	222	1	33	44	55	3666	¥100,000	4901234567894	012枚ご付き	1234567890ABCD	2
2	1										
3	1										
4	1										
5	1										
6	1										
7	1										
8	1										
9	1										
10	1										
11	1										
12	1										
13	1										
14	1										
15	1										

明細部

F1:全発行 F2:行発行 F5:行削除 F6:全削除 F10:戻る

値札番号によって異なりますので、いくつかに分けて説明いたします。

2-1 値札番号 121,101,221,201,521,621,721,701,421

- ・ 値札発行明細部の項目について説明いたします。
- ・ 各項目の入力内容は下記の通りです。

「店舗」 3桁入力(品番頭3桁)して下さい。

「仕入売方」 自動的に表示されます(品番4桁目)。入力不可になります。

仕入売方について  
 売方区分と仕入区分の組合せにより仕入売方の値が決まります。  
 組合せは以下のようになります。

売方区分	仕入区分	仕入売方区分
プロパー	買取	1
マークダウン	買取	2
DS	買取	3
プロパー	完全買取	4
マークダウン	完全買取	5
DS	完全買取	6
プロパー	消化	7
マークダウン	消化	8
DS	消化	9

※2012年7月追加有 P-23をご参照ください。

「ブランド」 2桁入力して下さい。

「アイテム1」 2桁入力して下さい。

「アイテム2」 2桁入力して下さい。

「仕入コード」

4桁入力して下さい。

※仕入区分によりチェックを致します。条件は下記になります。

仕入区分	仕入コード
買取	1000～4999
完全買取	6000～8999
消化	5001～5999
	9001～9999

※2012年7月追加有 P-23をご参照ください。

「売 価」

外税は本体価格入力[数字最大7桁] 税込価格自動計算

※内税, 非課税[数字最大7桁]は、入力価格が売価になります。

※バーコード 価格は、入力した価格になります。

※値札番号「421」(標準10号ギフト)は最大6桁になります。

「販促文字」

▼ボタンをクリックしていただきますと販促文字一覧が表示されます。

必要に応じて、選択して下さい。(全角5桁)

「取引先品番」

最大半角15桁入力 自由欄になります。

※値札番号 421は、最大10桁になります。

※値札番号 101・201・721にはありません。

「枚数」

最大4桁

2-2 値札番号 111,211,511,611,711

値札出力

パソコン日付 消費税率(%) 課税区分 消費税端数方法 発行先

2011年12月22日 5.00 1外税 切り上げ 切り捨て 四捨五入 01:M96XX,COM1,9600,8,NONE,1,XONXOB

初期登録項目(必要桁数を入力するか一覧から選択すると、次の必要な項目に移動します)

値札番号 111標準1号(J-12号)1段タイプ(商品CD有) 企業選択 1西武 ログ印字有無 1ログ印字有り

売方区分 1プロパー 仕入区分 1買取 取引先コード 123456 売場コード 000

仕入年月 112 24

品番	店舗	仕入 売方	ブランド	アイテム1	アイテム2	仕入 コード	売 価	単品コード	販促文字	取引先品番	枚数
1	222	1	33	44	55	3666	¥100,000	4901234567894	012枚に付き	1234567890ABCD	2
2											
3											
4											
5											
6											
7											
8											
9											
10											
11											
12											
13											
14											
15											

F1:全発行 F2:行発行 F5:行削除 F6:全削除 F10:戻る

- ・ 値札発行明細部の項目について説明いたします。
- ・ 各項目の入力内容は下記の通りです。

「店舗」 3桁入力(品番頭3桁)して下さい。

「仕入売方」 自動的に表示されます(品番4桁目)。入力不可になります。

仕入売方について  
売方区分と仕入区分の組合せにより仕入売方の値が決まります。  
組合せは以下のようになります。

売方区分	仕入区分	仕入売方区分
プロパー	買取	1
マークダウン	買取	2
DS	買取	3
プロパー	完全買取	4
マークダウン	完全買取	5
DS	完全買取	6
プロパー	消化	7
マークダウン	消化	8
DS	消化	9

※2012年7月追加有 P-23をご参照ください。

- 「ブランド」 2桁入力して下さい。
- 「アイテム1」 2桁入力して下さい。
- 「アイテム2」 2桁入力して下さい。

「仕入コード」

4桁入力して下さい。

※仕入区分によりチェックを致します。条件は下記になります。

仕入区分	仕入コード
買取	1000～4999
完全買取	6000～8999
消化	5001～5999
	9001～9999

※2012年7月追加有 P-23をご参照ください。

「売 価」

外税は本体価格入力[数字最大7桁] 税込価格自動計算

※内税, 非課税[数字最大7桁]は、入力価格が売価になります。

「単品コード」

13桁入力

「販促文字」

▼ボタンをクリックしていただきますと販促文字一覧が表示されます。

必要に応じて、選択して下さい。(全角5桁)

「取引先品番」

最大半角15桁入力 自由欄になります。

※値札番号 511にはありません。

「枚数」

最大4桁

## 2-3 値札番号 112,212,612

パソコン日付 消費税率(%) 課税区分 消費税端数方法 発行先

2011年12月22日 5.00 1外税 切り上げ 切り捨て 四捨五入 01:M96XX,COM1,9600,8,NONE,1,XONX01

初期登録項目(必要桁数を入力するか一覧から選択すると、次の必要な項目に移動します)

値札番号 112標準1号(J-12号)1段タイプ(商品CD無) 企業選択 1西武 ログ印字有無 1ログ印字有り

売方区分 1プロパー 仕入区分 1買取 取引先コード 123456 売場コード 000

仕入年月 112 24

9523808

	売 価	単品コード	カ ラ ー	サ イ ズ	取引先品番	枚数
1	¥100,000	4901234567894	カラーカラーカラー	サイズサイズサイズ	12345ABCDEアイウ	2
2						
3						
4						
5						
6						
7						
8						
9						
10						
11						
12						
13						
14						
15						

F1:全発行 F2:行発行 F5:行削除 F6:全削除 F10:戻る

- ・ 値札発行明細部の項目について説明いたします。
  - ・ 各項目の入力内容は下記の通りです。
- 「 売 価」 外税は本体価格入力[数字最大7桁] 税込価格自動計算  
 ※内税, 非課税[数字最大7桁]は、入力価格が売価になります。
- 「 単品コード」 1 3 桁入力
- 「 カラー」 半角1 0 桁
- 「 サイズ」 半角1 0 桁
- 「 取引先品番」 最大半角1 5 桁入力 自由欄になります。
- 「 枚数」 最大4 桁

## 2-4 値札番号 712

パソコン日付 消費税率(%) 課税区分 消費税端数方法 発行先

2011年12月22日 5.00 1外税 切り上げ 切り捨て 四捨五入 01:M96XX,COM1,9600,8,NONE,1,XONXON

初期登録項目(必要桁数を入力するが一覧から選択すると、次の必要な項目に移動します)

値札番号 712標準7号(J-20号)1段タイプ(商品名価) 企業選択 1西武 ログ印字有無

売方区分 1プロパー 仕入区分 1買取 取引先コード 売場コード

仕入年月 24 9523808

	売 価	単品コード	商品名1	商品名2	販促文字	枚数
1	¥100,000	4901234567894	商品名1商品名1	商品名2商品名2	012枚に付き	2
2	¥0					
3						
4						
5						
6						
7						
8						
9						
10						
11						
12						
13						
14						
15						

F1:全発行 F2:行発行 F5:行削除 F6:全削除 F10:戻る

- ・ 値札発行明細部の項目について説明いたします。
- ・ 各項目の入力内容は下記の通りです。

- 「 売 価 」 外税は本体価格入力[数字最大7桁] 税込価格自動計算  
 ※内税, 非課税[数字最大7桁]は、入力価格が売価になります。
- 「 単品コード 」 1 3 桁入力
- 「 商品名1 」 全角1 0 桁
- 「 商品名2 」 全角1 0 桁
- 「 販促文字 」 ▼ボタンをクリックしていただきますと販促文字一覧が表示されます。  
 必要に応じて、選択して下さい。( 全角5 桁)
- 「 枚数 」 最大4 桁

## 2-5 値札番号 713

値札出力

パソコン日付 消費税率(%) 課税区分 消費税端数方法 発行先

2011年12月22日 5.00 1外税 切り上げ 切り捨て 四捨五入 01:M96XX,COM1,9600,9,NONE,1,XONX01

初期登録項目(必要桁数を入力するか一覧から選択すると、次の必要な項目に移動します)

値札番号 713標準7号(J-20号)1段タイプ(商品名) 企業選択 1西武 ログ印字有無

売方区分 1プロパー 仕入区分 1買取 取引先コード 売場コード

仕入年月 24 9523808

	単品コード	商品名1	商品名2	枚数
1	4901234567894	商品名1商品名1	商品名2商品名2	2
2				
3				
4				
5				
6				
7				
8				
9				
10				
11				
12				
13				
14				
15				

F1:全発行 F2:行発行 F5:行削除 F6:全削除 F10:戻る

- ・ 値札発行明細部の項目について説明いたします。
- ・ 各項目の入力内容は下記の通りです。

「単品コード」 1 3桁入力  
「商品名1」 全角10桁  
「商品名2」 全角10桁  
「枚数」 最大4桁



## 2-6 値札番号 812

値札出力

パソコン日付 消費税率(%) 課税区分 消費税端数方法 発行先

2011年12月26日 5.00 1外税 切り上げ 切り捨て 四捨五入 01:MS6XX,COM1,9600,8,NONE,1,XONXON

初期登録項目(必要桁数を入力するか一覧から選択すると、次の必要な項目に移動します)

値札番号 812標準11号(価格表示札)2段タイプ 企業選択 1西武 ロゴ印字有無

売方区分 仕入区分 取引先コード 売場コード

仕入年月

8523808

	単品コード	枚数
1	4901234567894	2
2		
3		
4		
5		
6		
7		
8		
9		
10		
11		
12		
13		
14		
15		

F1:全発行 F2:行発行 F5:行削除 F6:全削除 F10:戻る

- ・ 値札発行明細部の項目について説明いたします。
- ・ 各項目の入力内容は下記の通りです。

「単品コード」      13桁入力  
「枚数」              最大4桁

## ファンクション

### F1:全発行

入力していただきましたデータ全てを発行します。

### F2:行発行

1行発行します。カーソルがある行が対象になります。

### F5:行削除

入力していただいた1行を削除します。カーソルがある行が対象になります。

### F6:全削除

入力していただきましたデータ全てをクリアします。

### F10:戻る

メインメニューに戻ります。

**ENTER**キー 企画コードなど明細部入力画面で、2行目以降、**ENTER**キーを押していただきますと1つ上の行と同じ内容をコピーします。任意項目でコピーしたくない場合はスペースを入力してください。

### 3. 販促文字マスタ

	表示順番	コード	販促文字名
1	99	01	2枚に付き
2	99	02	3枚に付き
3	99	03	4枚に付き
4	99	04	5枚に付き
5	99	05	2足に付き
6	99	06	3足に付き
7	99	07	4足に付き
8	99	08	5足に付き
9	99	09	2セット
10	99	10	3セット
11	99	11	4セット
12	99	12	5セット
13	99	13	2着に付き
14	99	14	3着に付き
15	99	15	2枚組
16	99	16	3枚組
17	99	17	4枚組
18	99	18	5枚組
19	99	19	はんばもの
20	99	20	少々難有り
21	99	21	見本品
22	99	22	消費税込み
99	99	99	未仕立券付

#### 【追加・修正】

[コード] 半角数字2桁入力又は、一覧より修正・登録したいコードをクリックしてください。

[販促文字名] 全角5桁で販促文字名を入力してください。

[表示順番] ENTERを押してください。

**更新[ENTER]**表示順番で**ENTER**キーを押していただきますと、登録されます。

#### 【削除】

[コード] 半角数字2桁入力又は、一覧より削除したいコードをクリックしてください。

**F5: 削除**

削除ボタンをクリックしてください。

「削除確認画面」 確認メッセージが表示されます。「はい」をクリックしていただきますと削除されます。(右図)

#### ファンクション

**F10: 前画面**

メインメニューに戻ります。

#### 4. 初期設定

発行ポート数 1

発行ポート数が1の場合  
0MSSPLCL.CFG  
01:SPLER,Z:¥,1 行目を使用する。

企業選択 [ ] ロゴ印字有無 1ロゴ印字有り

消費税  
消費税率 8.00 %

課税区分 1外税 消費税端数方法  
 切り上げ  切り捨て  四捨五入

値札番号 [ ]

売方区分 [ ] 仕入区分 [ ]

取引先コード [ ] 売場コード [ ] 仕入年月  パソコン日付を設定する

更新 前画面

そごう 西武様よりご指示  
があった場合のみ変更し  
てください。

手入力発行時、よくご使用されます項目が御座いましたら、こちらの初期設定に予め登録していただきますと、毎回選択する必要がなくなります。

[発行ポート] プリント設定を行いません。以前より 値札発行いらっしゃれば、変更する必要は御座いません。

消費税 **こちらに関しましては、そごう 西武様よりご指示があった場合のみ変更してください。**

消費税率 8.00%(出荷時)

課税区分 1外税(出荷時)

消費税端数方法 ・ 切り上げ(出荷時)

企業選択, ロゴ印字有無, 値札番号, 売方区分, 仕入区分, 取引先コード, 売場コード, 仕入年月初期表示有無

よくご使用される項目が御座いましたら、選択してください。

ファンクション

更新

選択していただきました項目で更新を行い、メインメニューに戻ります。

前画面

更新しないで、メインメニューに戻ります。

## その他

### サプライID一覧

#### 1. フォーマットリスト

種類	フォーマット名	縦	横	カット	備考
標準1号 下札	□□□JIS12	600	370	-45	カット有り
標準2号 下札	□□□JIS11	400	370	-45	〃
標準5号 貼合	□□□DEP05	290	360	0	カット無し
標準6号 貼札	□□□JIS21	440	410	0	〃
標準7号 貼札	□□□JIS20	290	360	0	〃
標準10号 ギフト	□□□DEP10	310	490	0	2連カット無し
標準11号 貼札	□□□DEP11	270	320	0	2連カット無し

※シールは台紙を含んだサイズになります

ソフトウェアトラブル発生時のご連絡先

「操作方法がわからない」「トラブルが解消しない」など、本システムについてご不明な点がありましたら、下記の部署まで添付のFAX質問用紙にてお問い合わせください。

**オカベマーケティングシステム株式会社**

**技術部 システム課**

**TEL 03-5379-5323**

**FAX 03-5379-5179**

受付時間：AM9:00～PM5:30

営業日：毎週月曜日～金曜日（年末年始祝日を除く）

