

トキハ百貨店 値札発行システム
PowerTAG for トキハ2014
オペレーターズ ガイド

平成26年7月

オカベマーキングシステム株式会社

目 次

I. トキワ百貨店 標準値札発行システム

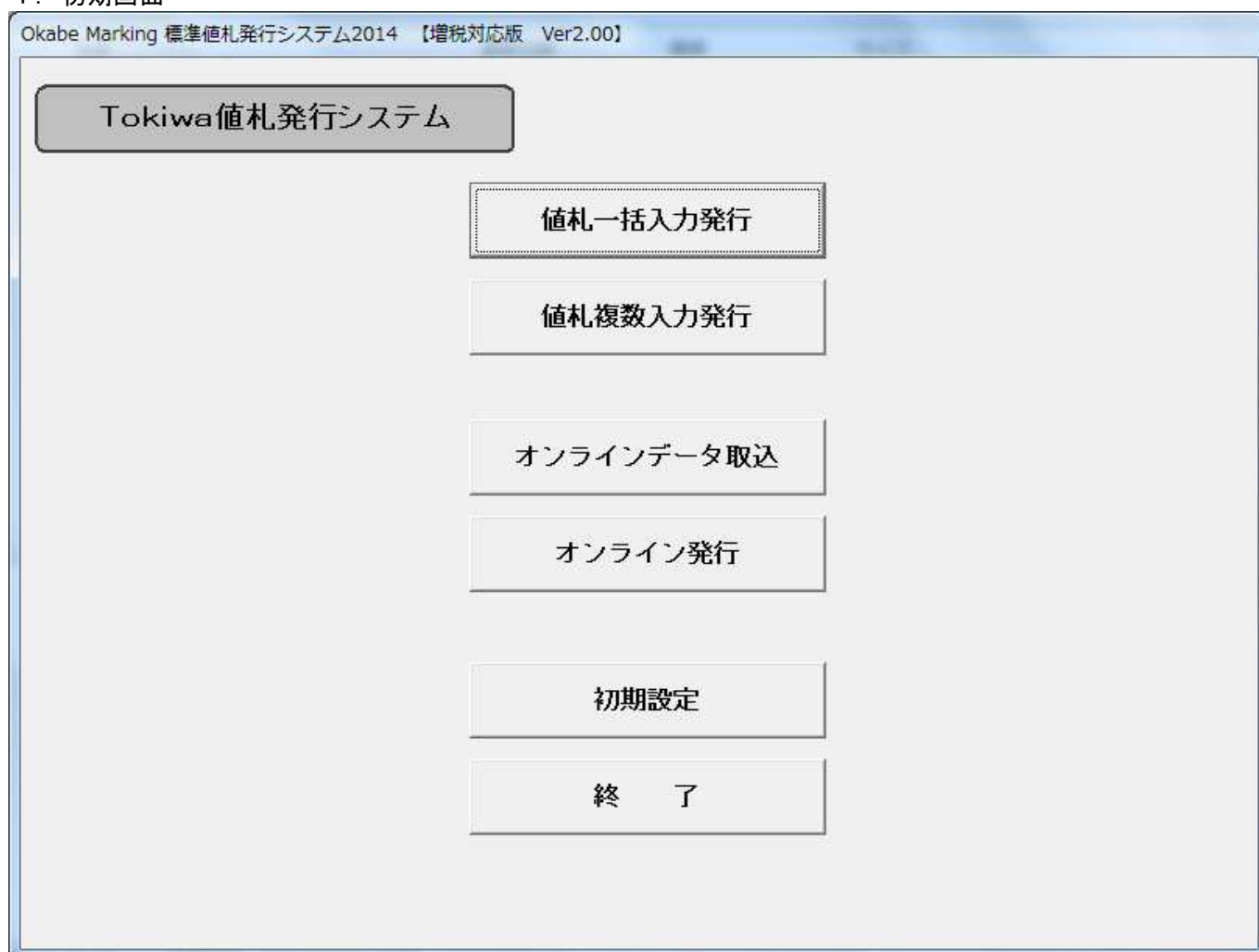
目 次.....	2
機能構成図.....	3
処理手順.....	4
1. 初期画面.....	4
2. 値札一括入力発行画面.....	5
3. 値札複数入力発行画面.....	6
4. オンラインデータ取込.....	7
5. オンラインデータの発行.....	8
6. 初期値設定画面.....	9
その他仕様.....	10
1. サプライIDリスト.....	10
ソフトウェアトラブル発生時のご連絡先.....	11

機能構成図

- ・初期画面 : ソフトを起動すると最初に表示されるメニュー画面です。
- ・値札一括入力 : 取引先分類をヘッダー入力で値札の発行を行います。
- ・値札複数入力 : 取引先分類を明細入力で値札の発行を行います。
- ・オンラインデータ取込 : オンラインデータの取込を行います。
- ・オンラインデータ発行 : 取込したオンラインデータの発行を行います。
- ・初期設定画面 : 発行者識別の初期設定値の変更を行います。

処理手順

1. 初期画面



- ・機能：処理の選択を行います。
- ・処理：

「値札一括入力発行」	取引先分類をヘッダー入力で値札の発行を行います。
「値札複数入力発行」	取引先分類を明細入力で値札の発行を行います。
「オンラインデータ取込」	オンラインデータの取込を行います。
「オンライン発行」	取込したオンラインデータの発行を行います。
「初期値設定」	初期設定ができます。
「終了」	プログラムを終了します。

2. 値札一括入力発行画面

Okabe Marking 標準値札発行システム2014 ver2.00

Tokiwa値札発行システム <<値札一括入力発行>> 発行年月日 14年06月30日

店舗区分 01: 本店 値札種類 011: 1号下げ札(1段)/单品札

発注No. 仕入年月 14年 06月 仕入区分 1: 買取

販売区分 1: プロパー 税区分 1: 外税 売場分類コード 取引先分類コード

取引先 属性
分類 分類 細分類 分類 单品分類コード 販促文字 取引先自由欄 単価 数量

取分 コード	アイテム 分類	細分類	属性 分類	单品分類コード	販促文字	取引先自由欄	単価	数量
1								
2								
3								
4								
5								
6								
7								
8								

クリア (F2) 削除 (F4) 発行 (F5) 終了 (F10)

- ・機能：取引先分類をヘッダー入力で値札の発行を行います。
- ・処理：各項目を入力し値札を発行します。
- ・ファンクションキー仕様：
 - F 2：明細内容を消去します。
 - F 4：明細行の一部を削除します。
 - F 5：値札を発行します。
 - F 1 0：初期画面に戻ります。

3. 値札複数入力発行画面

Okabe Marking 標準値札発行システム2014 ver2.00

Tokiwa 値札発行システム <<値札複数入力発行>> 発行年月日 14年06月30日

店舗区分 01: 本店 値札種類 011: 1号下げ札(1段)/单品札

発注No. 仕入年月 14年 06月 仕入区分 1: 買取

販売区分 1: プロパー 税区分 1: 外税 売場分類コード

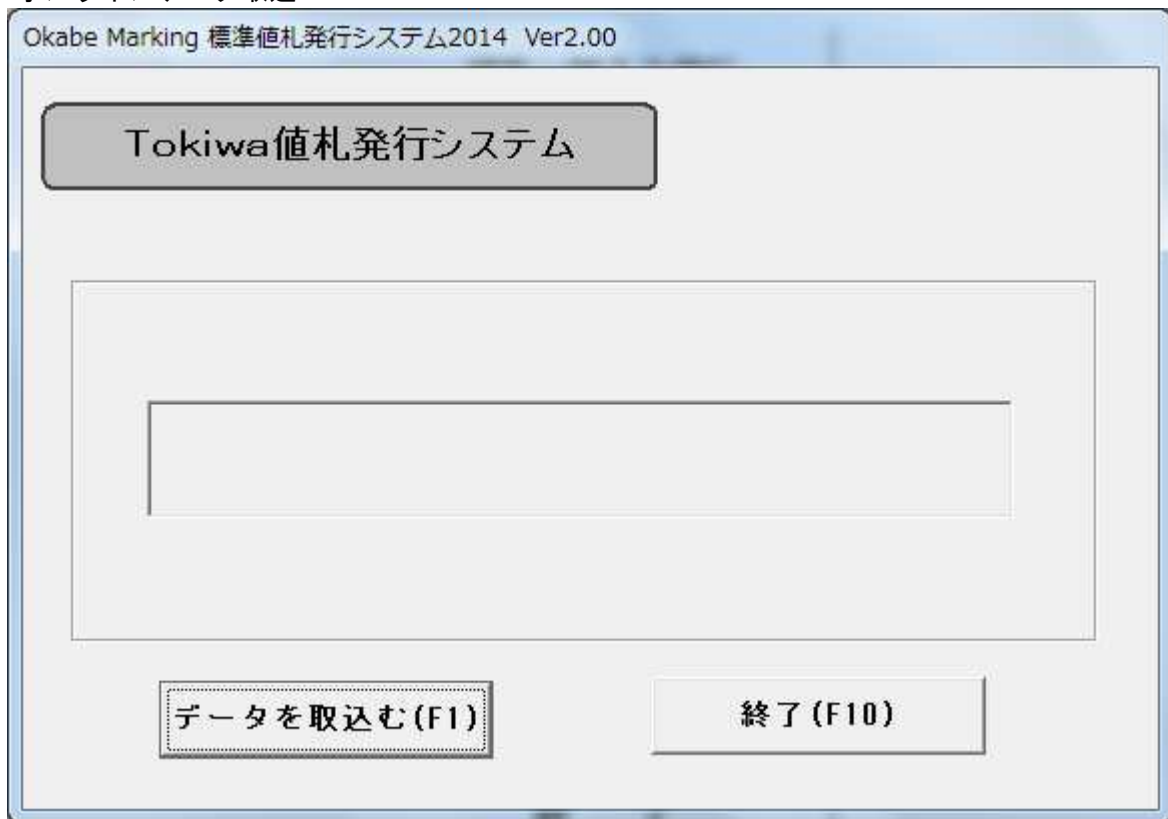
取引先 分類 アイテム 属性 分類 単品分類コード 販促文字 取引先自由欄 単価 数量

取分コード	アイテム分類	細分類	属性分類	単品分類コード	販促文字	取引先自由欄	単価	数量
1								
2								
3								
4								
5								
6								
7								
8								

クリア (F2) 削除 (F4) 発行 (F5) 終了 (F10)

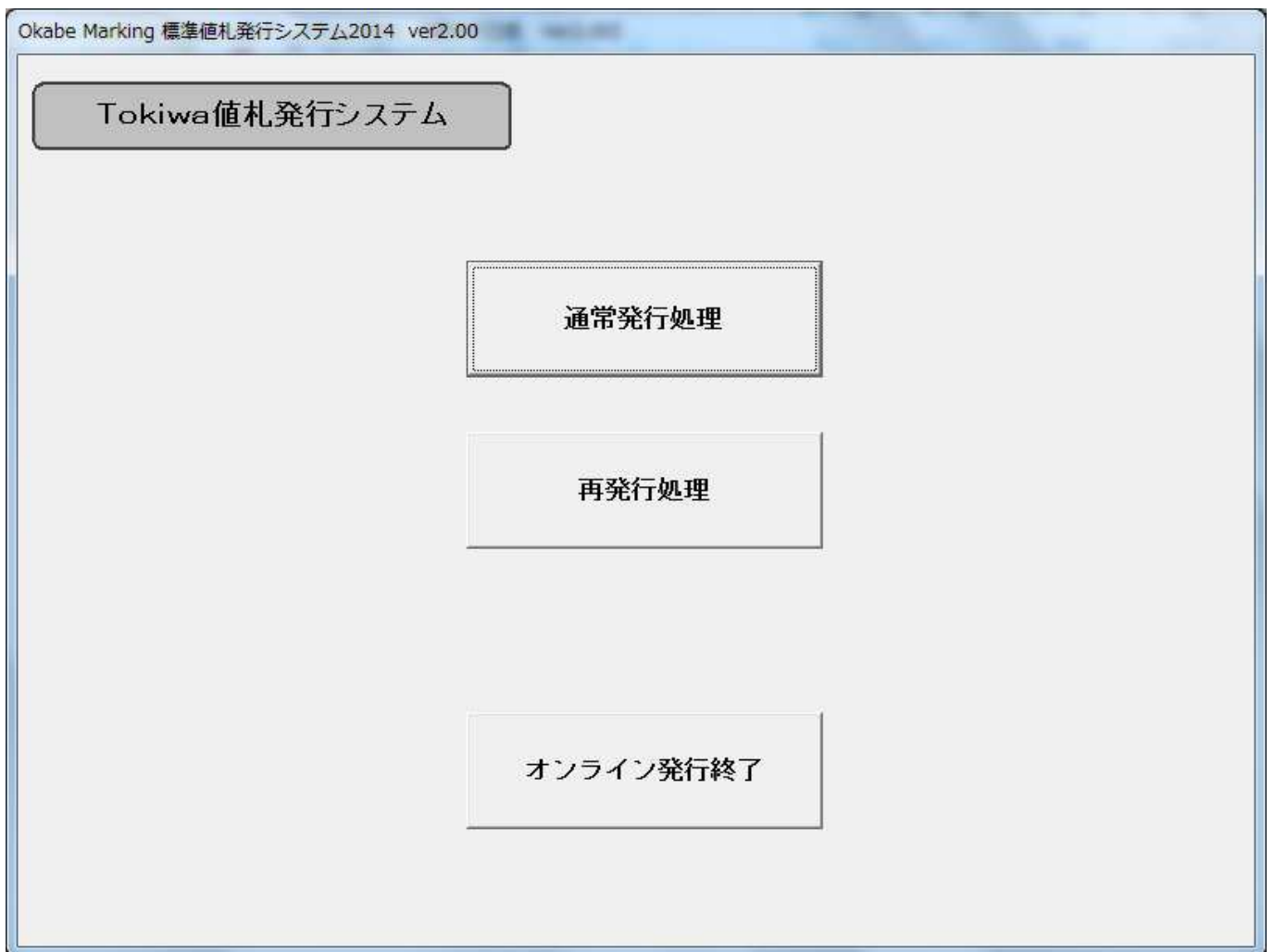
- ・機能：取引先分類を明細入力で値札の発行を行います。
- ・処理：各項目を入力し値札を発行します。
- ・ファンクションキー仕様：
 - F 2：明細内容を消去します。
 - F 4：明細行の一部を削除します。
 - F 5：値札を発行します。
 - F 1 0：初期画面に戻ります。

4. オンラインデータ取込



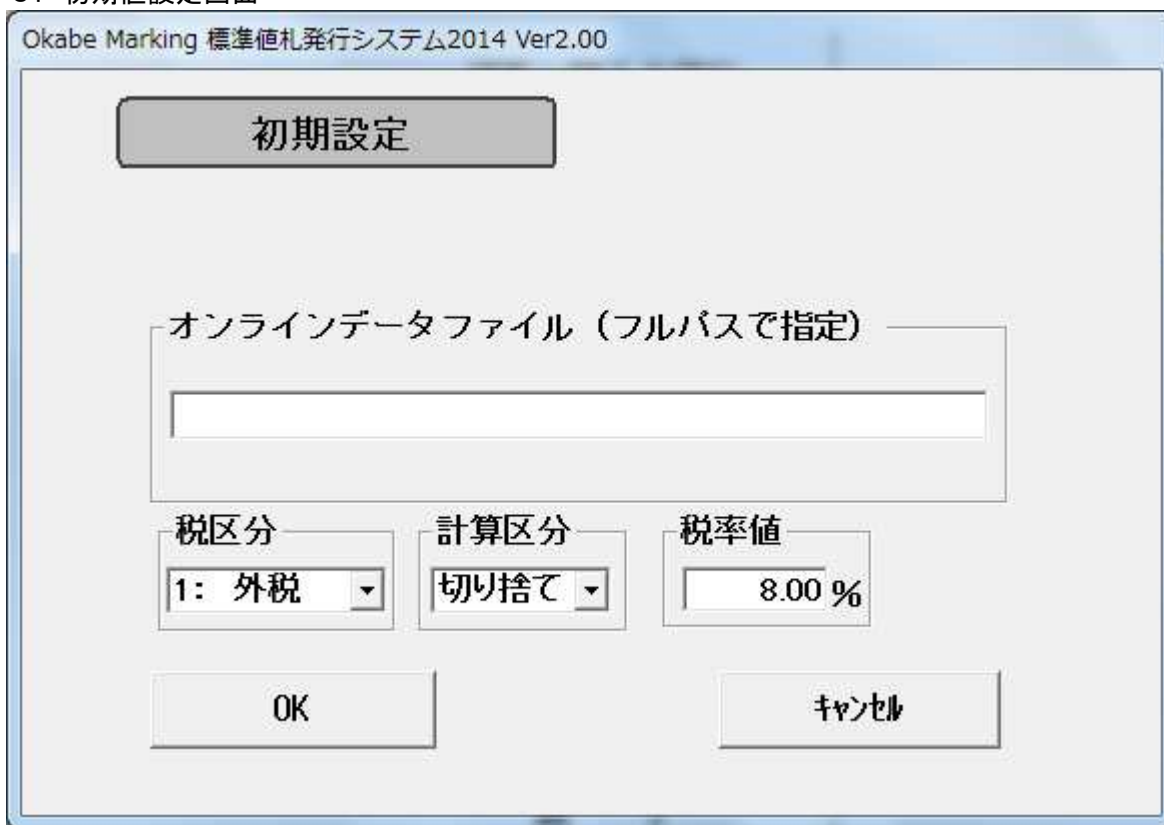
- ・機能：オンラインデータの取込を行います。
- ・ファンクションキー仕様：
 - F 1：オンラインデータの取込を行います。
 - F 1 0：初期画面に戻ります。

5. オンラインデータの発行



- ・機能：取込したオンラインデータの発行を行います。
- ・処理：「通常発行処理」 取込したオンラインデータの発行を行います。
「再発行処理」 発行したオンラインデータの再発行を行います。
「オンライン発行終了」 初期画面に戻ります。

6. 初期値設定画面



Okabe Marking 標準値札発行システム2014 Ver2.00

初期設定

オンラインデータファイル (フルパスで指定)

税区分
1: 外税

計算区分
切り捨て

税率値
8.00 %

OK キャンセル

- ・機能：発行者識別の初期設定値の変更を行います。
- ・処理：オンラインデータファイル (フルパスで指定) 取込用データファイル場所の設定
税区分 1：外税 2：内税 3：非課税
計算区分 切り上げ、切り捨て、四捨五入 設定できる。
税率値 税率を設定できる。
- ・ファンクションキー仕様：
OK : 設定値を消去します。
キャンセル：初期画面に戻ります。

その他仕様

1. サプライIDリスト

種類	フォーマット名	縦	横	カット	備考
標準1号 下札	□□□JIS12	600	370	-45	カット有り
標準2号 下札	□□□JIS11	400	370	-45	〃
標準3号 貼合	□□□DEP03	440	410	0	カット無し
標準4号 下札	□□□JIS10	250	320	-45	カット有り
標準5号 貼合	□□□DEP05	290	360	0	カット無し
標準6号 貼札	□□□JIS21	440	410	0	〃
標準7号 貼札	□□□JIS20	290	360	0	〃
標準9号 貼札	□□□JIS22	630	410	0	〃
標準10号 貼札	□□□DEP10	290	450	0	〃
標準11号 貼札	□□□DEP11	270	320	0	〃

ソフトウェアトラブル発生時のご連絡先

「操作方法がわからない」「トラブルが解消しない」など、本システムについてご不明な点がありましたら、下記の部署まで添付のFAX質問用紙にてお問い合わせください。

オカベマーキングシステム株式会社
技術部 システム課
TEL 03-5379-5323
FAX 03-5379-5179

受付時間：AM9:00～PM5:30

営業日：毎週月曜日～金曜日（年末年始祝日を除く）

== トキワ百貨店パワータグ2014 FAX質問書 ==

年 月 日

貴社名	
電話番号	
部署名	
御担当者名	

パソコンのメーカー名	
パソコンの機種名	
プリンタの機種名	<input type="checkbox"/> M-9820 <input type="checkbox"/> M-9680II <input type="checkbox"/> M-9680・9600 <input type="checkbox"/> Xi320 <input type="checkbox"/> その他 ()
用紙名	百貨店標準 () 号

お問い合わせ内容：