

福屋パワータグ2014
＜本体価格+税表記版＞
操作説明書

平成26年2月

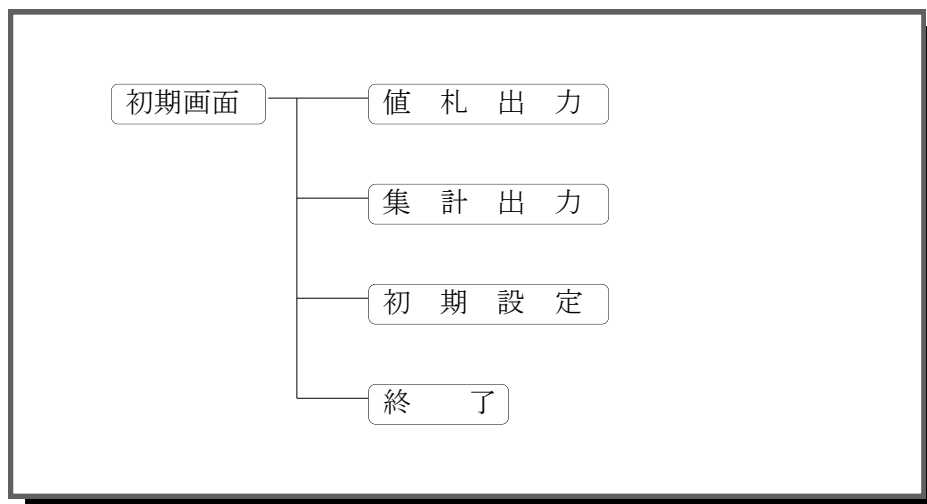
オカベマーキングシステム株式会社

目 次

I. 福屋パワータグ2014(本体価格+税表記版)標準値札発行システム

目 次.....	2
機能構成図.....	3
処理手順.....	4
1. 初期画面.....	4
2. 値札出力画面.....	5
3. 集計出力画面.....	6
4. 初期設定画面(本ソフトではロゴ印字のみ機能します).....	7
その他仕様.....	8
1. サプライIDリスト.....	8
2. フォーマットリスト.....	8
3. 販促マスタ.....	8
ソフトウェアトラブル発生時のご連絡先.....	9

機能構成図



- ・ 初期画面 : ソフト を起動すると 最初に表示される 画面です。
- ・ 値札出力 : 標準値札を 発行する 画面です。
- ・ 集計出力 : 集計札を 出力する 画面です。
- ・ 初期設定 : 通信条件の 設定が 可能です。
- ・ 終了 : プログラムを 終了します。

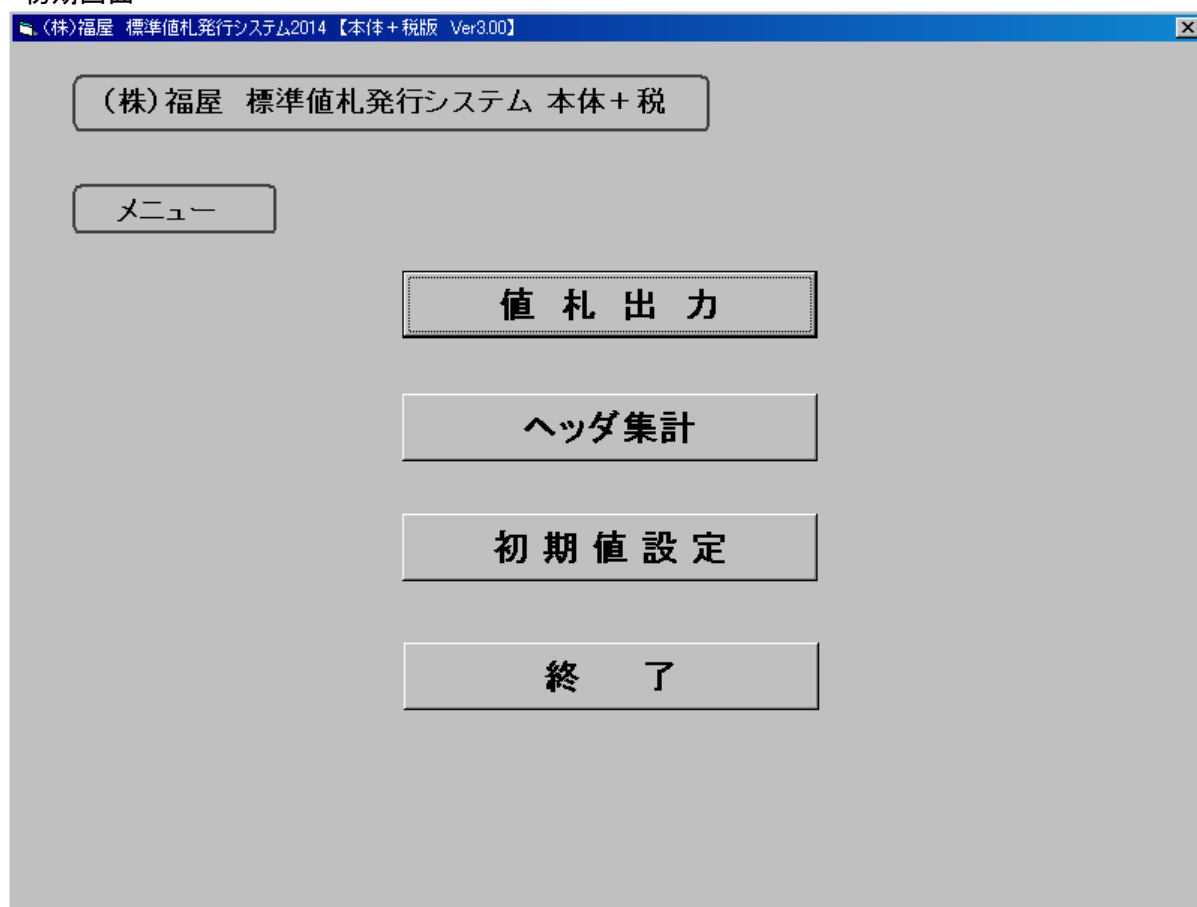
本ソフトは消費税増税に備えた値札発行ソフトです。

価格表記について基本的に下記のように なります。

本体	¥9,999,999
	+税

処理手順

1. 初期画面



- ・ 機能: 処理の選択を行います。
- ・ 処理: 「値札 出力」 標準値札の発行を行います。
「ヘッダ集計」 集計値札の発行を行います。
「初期値設定」 通信条件の設定が出来ます。
「終 了」 プログラムを終了します。

ファンクションキー割当て

F10: プログラムを終了します。

2. 値札出力画面

(株)福屋 標準値札発行システム 本体+税

値札種類 01 標準1号・プロバー 仕入形態 買取

仕入年月 14年02月 税率 本体 ロゴ印字 Fukuya

No	品番	品名	取引	任意	取引自由欄	販促文字	価格	枚数
01								

01
02
03
04
05
06
07
08
09
10
11
12
13

F2:クリア F3:札種変更 F5:発行 F10:終了

- ・ 処理：各項目の入力を行い標準値札発行を実行する。（明細は最大12行入力可能）
- ・ ファンクションキー仕様：
 - f 1：札種一覧、及び販促一覧を表示します。
 - f 2：明細内容を消去します。
 - f 3：カーソルを値札記号に移動します。
 - f 5：値札を発行します。
 - f 8：カーソルを1行目の品番に移動します。
 - f 10：初期画面に戻ります。

3. 集計出力画面



ヘッダ集計

標準1号札

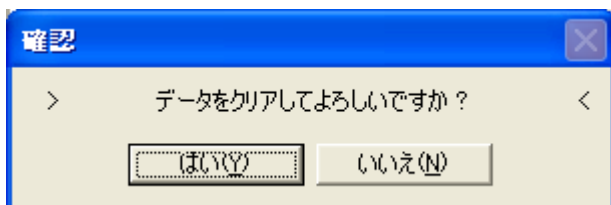
取引先

開始日 2013年12月27日

終了日 2014年02月03日

F1:発行 F3:一覧 F10:終了

- ・ 機能：集計値札の出力を行います。
- ・ 処理：各項目の内容は下記の通りです。
- ・ ファンクションキー仕様
 - F 1 ： 集計値札の発行を行います。
 - F 3 ： 現在までの各札種の集計状態が一覧表示されます。
 - F 1 0 ： 初期画面に戻ります。



確認

> データをクリアしてよろしいですか？ <

はい(Y) いいえ(N)

ここでは注意が必要です。ここで、「はい」を選択すると、いままでの集計データが全てクリアされてしまいます。集計内容を保持しておきたいのであれば、ここでは「いいえ」を選ぶ必要があります。

4. 初期設定画面（本ソフトではロゴ印字のみ機能します）

初期設定

ロゴ印字

税率値

税区分

計算区分

F1:登録 F10:終了

- ・ 機能：ヘッダー項目の初期値・税率・計算区分の変更を行います。
- ・ ファンクションキー仕様：
 - F 1 : 設定値を登録します。
 - F 1 0 : 初期画面に戻ります。

その他仕様

1. サプライIDリスト

種類	フォーマット名	縦	横	カット	備考
標準1号 下札	□□□J I S 1 2	600	370	-45	カット有り
標準2号 下札	□□□J I S 1 1	400	370	-45	〃
標準4号 下札	□□□J I S 1 0	250	320	-45	カット有り
標準5号 貼合	□□□DE P 0 5	290	360	0	カット無し
標準6号 貼札	□□□J I S 2 1	440	410	0	〃
標準7号 貼札	□□□J I S 2 0	290	360	0	〃
標準10号 貼札	□□□DE P 1 0	290	450	0	〃
標準11号 貼札	□□□DE P 1 1	270	320	0	〃

2. フォーマットリスト

種類	詳細	フォーマット名	値札コード [*] (プロパ-/セル)	備考
標準1号 下札	バー2段	FK0102	01 / 51	
標準2号 下札	バー2段	FK0202	02 / 52	
標準4号 下札	バー2段	FK0402	04 / 54	
標準5号 貼合	バー1段	FK0501	05 / 55	
標準6号 貼札	バー2段	FK0602	06 / 56	
標準7号 貼札	バー2段	FK0702	07 / 57	
標準10号 貼札	バー2段	FK1002	10 / なし	
標準11号 貼札	バー無し	FK1002	11 / 61	

3. 販促マスタ

・販促マスタはテキストファイルとする。(メンテナンス画面不要)

・初期登録値は下記の通り。

01 : 1セット	11 : 1枚組	21 : よりどり1点	31 : 1足に付き	41 : お仕立付き
02 : 2セット	12 : 2枚組	22 : よりどり2点	32 : 2足に付き	42 : オール札
03 : 3セット	13 : 3枚組	23 : よりどり3点	33 : 3足に付き	
04 : 4セット	14 : 4枚組	24 : よりどり4点	34 : 4足に付き	
05 : 5セット	15 : 5枚組	25 : よりどり5点	35 : 5足に付き	

ソフトウェアトラブル発生時のご連絡先

「操作方法がわからない」「トラブルが解消しない」など、本システムについてご不明な点がございましたら、下記の部署まで添付のFAX質問用紙にてお問い合わせください。

オカベマーキングシステム株式会社

技術部 システム課

TEL 03-5379-5323

FAX 03-5379-5179

受付時間：AM9:00～PM5:30

営業日：毎週月曜日～金曜日（年末年始祝日を除く）

