



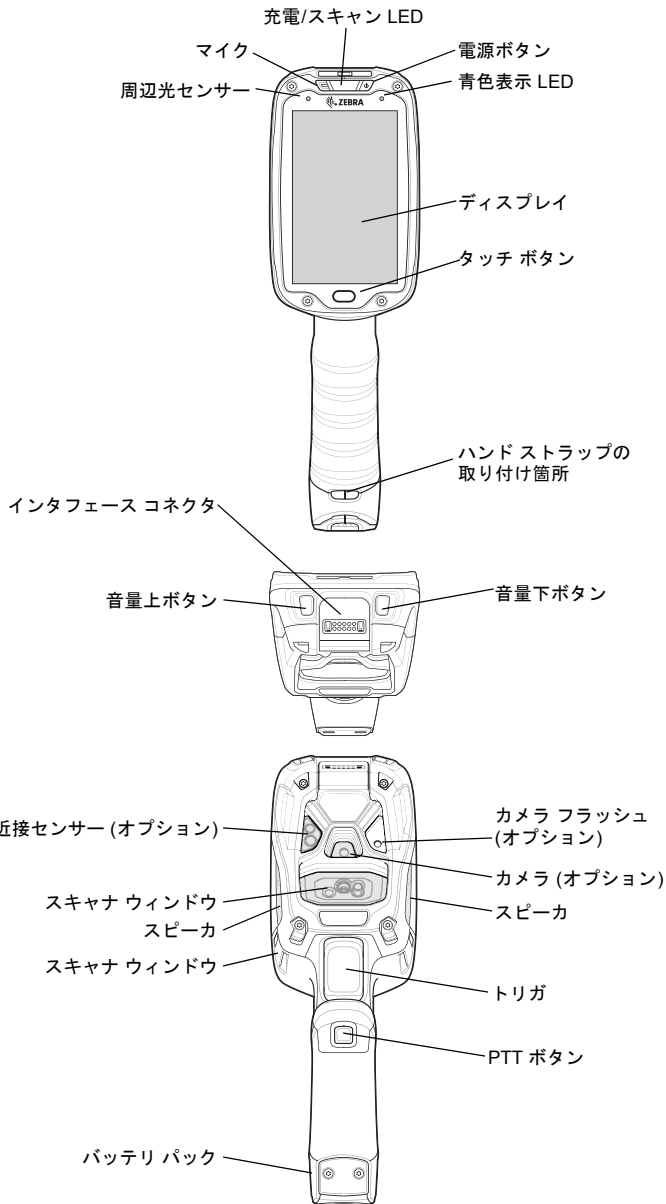
TC8000



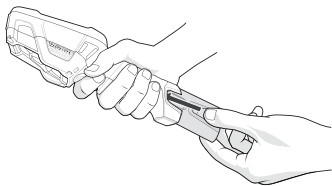
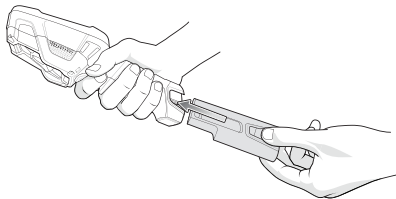
タッチ コンピュータ

クイック スタート ガイド

機能

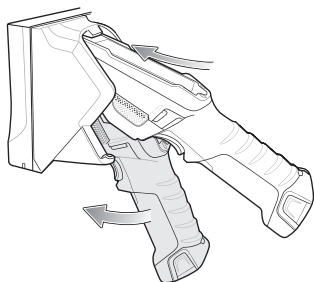


バッテリーの取り付け



TC8000 の充電

1. TC8000 をクレードルに挿入します。



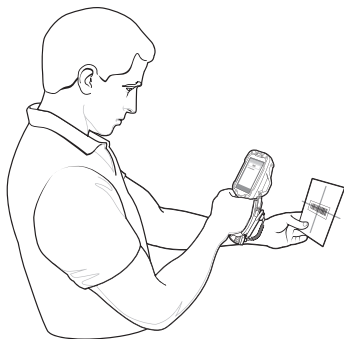
2. TC8000 の充電が自動的に開始されます。TC8000 の充電は約 4 時間で完了します。

| LED の状態 | 説明 |
|---------|----------------------|
| 黄色で点灯 | TC8000 を充電中です。 |
| 緑色で点灯 | TC8000 は完全に充電されています。 |
| 赤色で速く点滅 | 充電エラーです。 |
| 消灯 | 充電していません。 |

スキャン

バーコードをスキャンするには、以下の手順に従います。

1. アプリケーションを開いて、テキストフィールドがフォーカスされていることを確認します。
2. トリガを押し、スキャナ ウィンドウをバーコードに向けます。



詳細情報の参照先

TC8000 の使用に関する詳細については、『**TC8000 User Guide**』を参照してください。

<http://www.zebra.com/support> にアクセスして、『**TC8000 User Guide**』と『**TC8000 Integrator Guide**』を参照できます。

Zebra は、信頼性、機能、またはデザインを向上させる目的で製品に変更を加えることができるものとします。

Zebra は、本製品の使用、または本文書内に記載されている製品、回路、アプリケーションの使用が直接的または間接的な原因として発生する、いかなる製造物責任も負わないものとします。

明示的、黙示的、禁反言またはその他の特許権上または特許上のいかなる方法によるかを問わず、Zebra 製品が使用された組み合わせ、システム、機材、マシン、マテリアル、メソッド、またはプロセスを対象として、もしくはこれらに関連して、ライセンスが付与されることは一切ないものとします。Zebra 製品に組み込まれている機器、回路、およびサブシステムについてのみ、黙示的にライセンスが付与されるものとします。



Zebra Technologies Corporation
3 Overlook Point
Lincolnshire, Illinois 60069 USA
<http://www.zebra.com>

Zebra および図案化された Zebra ヘッドは、ZIH Corp の商標であり、世界各地の多数の法域で登録されています。その他のすべての商標は、該当する各所有者が権利を有しています。

© 2015 Symbol Technologies LLC, a subsidiary of Zebra Technologies Corporation.

